





---

# ENERGIES renouvelables



<p align="center"><b>Sans formalité</b></p>	<p align="center"><b>Déclaration préalable</b> Cerfa n° 13703*03</p>	<p align="center"><b>Permis de construire</b> Cerfa n° 13409*03</p>
<p><b>Les ouvrages de production d'électricité à partir de l'énergie solaire installés sur le sol :</b> Si puissance crête est &lt; à 3 Kw et ≤ 1.80 m de hauteur du sol</p>	<p><b>Les ouvrages de production d'électricité à partir de l'énergie solaire installés sur le sol :</b> Si puissance crête est &lt; à 3 Kw et &gt; à 1.80 m du sol ; ≥ à 3 Kw et ≤ à 250 Kw ; &lt; à 3 Kw (sites classés, secteurs sauvegardés...)</p>	<p><b>Les ouvrages de production d'électricité, à partir de l'énergie solaire, installés sur le sol :</b> Si puissance crête &gt; à 250 Kw et ≥ à 3 Kw (sites classés, secteurs sauvegardés...)</p>
<p align="center">* </p>	<p align="center"><b>Production d'électricité solaire (toiture photovoltaïque)</b></p> 	<p align="center"><b>Production d'électricité solaire (toiture photovoltaïque) :</b></p>  <p>si la façade est inscrite au titre des <u>monuments historiques</u> ou si les travaux sont accompagnés d'un <u>changement de destination</u></p>
<p><b>Eoliennes :</b> Si hauteur &lt; à 12 m de hauteur (mât + nacelle)</p> 		<p><b>Eoliennes :</b> Si hauteur ≥ à 12 mètres (mât + nacelle)</p> 