





Construction d'un mur ou d'une clôture



| <p align="center">Sans formalité</p> | <p align="center">Déclaration préalable Cerfa n° 13703*03</p> | <p align="center">Permis de construire</p> |
|---|---|---|
| <p>S'il s'agit d'un <u>mur isolé</u> de moins de 2 mètres</p>  <p>ou s'il s'agit d'un <u>mur de soutènement</u></p>  | <p>Les clôtures : Dans les secteurs protégés ou dans les communes ayant instituées, par délibération du conseil municipal, l'obligation de demande de déclaration préalable pour édifier une clôture.</p>  <p>les autres murs de plus de 2 mètres</p>  | <p align="center">Non</p> |